


Noah, Kain und Co

Deine / Eure Lieblingsbibelstelle



Die Katholische Jugend und Jungschar veranstaltet am Samstag, den 17. März 2007, ein Bibelspielefest. Im Vorfeld zu diesem Fest möchten wir Jungschar- und Minigruppen einladen, ihre Lieblingsbibelstelle herauszufinden und mit dieser ein Stück Stoff zu gestalten, welches sie zum Bibelspielefest mitbringen.

Diese Gruppenstunde soll euch motivieren, mit den Kindern eine Geschichte aus der Bibel zu entdecken.

EINSTIEG: PERSONEN RATEN

Den Kindern werden Kärtchen mit Personen aus der Bibel auf den Rücken geheftet. Nun sollen sie herausfinden, wer sie sind. Sie dürfen nur Fragen stellen, die mit „Ja“ oder „Nein“ beantwortet werden können (z.B. War ich ein Freund von Jesus? Bin ich eine Frau? usw.)

Wenn ein Kind nach einiger Zeit nicht draufkommt, kann ihm mit Hilfe von Hinweisen geholfen werden. Mögliche Personen: Mose, Jonas, Kain, Eva, Noah, Johannes, Maria, Magdalena, Judith, Hirte, Engel, Judas, ...

GESCHICHTEN SAMMELN

Sicher kennt ihr als Gruppe viele Geschichten aus der Bibel! Sammelt gemeinsam auf Kärtchen, welche ihr kennt. Ihr könnt die gesammelten Kärtchen auch noch in zwei Gruppen einteilen (Geschichten aus dem Alten Testament und aus Neuen Testament).


EIN GENAUER BLICK

Jedes Kind bekommt einen Legepunkt oder sucht sich einen kleinen Gegenstand.

Eine GruppenleiterIn stellt Fragen zu den Geschichten. Die Kinder legen reihum ihren Gegenstand zu der entsprechenden Geschichte.

- Welche Person oder Geschichte finde ich besonders interessant? Was gefällt mir an ihr?
- Diese Geschichte ist mir völlig neu bzw. was verstehe ich nicht?
- Diese Geschichte mag ich ganz besonders, weil...

Vielleicht zeigt sich jetzt schon, welche Geschichte den Kindern am besten gefällt. Wenn nicht, könnt ihr das im Gespräch herausfinden.




SUCHT DIE STELLE IN DER KINDERBIBEL

Nachdem ihr euch auf eine oder zwei Stellen geeinigt habt, sucht diese in einer Kinderbibel und lest sie. Welche Personen kommen vor? An welchen Orten spielt die Geschichte? Welche Stimmungen kommen in der Geschichte vor?



BIBLIODRAMA

Nun versucht die Bibelstelle miteinander nachzuspielen. Wer mag welche Person spielen? Wer richtet die Orte und Utensilien, die gebraucht werden? Wer macht die notwendigen Geräusche? Hilfreich ist, wenn du ein paar Tücher oder Verkleidungsutensilien dabei hast.



STANDBILDER

Spannend ist, besonders interessante Momente während des Spiels zu „versteinern“, d.h. als GruppenleiterIn rufst du „Stop“ - es darf sich dann niemand mehr bewegen. (vielleicht kannst du diese Momente auch mit einer Digitalkamera festhalten)



IM BILD FESTHALTEN

Als letzter Schritt entscheidet ihr, welchen Moment ihr auf den Stoff malt, klebt, filzt, ... Dieser letzte Schritt kann auch in einer der nächsten Gruppenstunden stattfinden, damit ihr das nötige Material noch besorgen könnt.

WIE KOMMT IHR ZU DEN STOFFECKEN?

Das Jungschar/Miniteam bereitet quadratische Stoffecken vor (50 mal 50 cm - weiß). Ab Oktober 2006 könnt ihr diese Stoffecken bei der Katholischen Jugend und Jungschar gratis bestellen. Jede Gruppe bekommt 2 Stoffecken. Ein kurzer Besuch in einem unserer Büros oder ein Anruf bei Silvia oder Hermine genügt.

Wir freuen uns, wenn viele Gruppen ein Bild gestalten. Aus allen Bildern entsteht dann ein Gemeinschaftsbild, das beim Bibelspielefest und in einer Kirche (Ort muss noch abgeklärt werden) bewundert werden kann.

P.S. Die Bilder dieser beiden Seiten haben Kinder aus Tirol gemalt. Mehr davon findest du im „Herzfunken - ein Gebetsbuch von Kindern“ (erhältlich bei der KJ und Jungschar). Hermine Feurstein